



Tässä liitteessä on esitetty havainnekuvia, joiden avulla voi hahmottaa aurinkopaneelimoduulien vaikutelmaa eri etäisyyksistä ja korkeusasemista.

Etäisyyksinä on käytetty 50, 250 ja 500 metriä. Paneelikorkeus on 5,5 metriä.

← 50 metrin
etäisyys, kuva
maan tasalta




50 metrin etäisyys,
10 metrin tasoero →






← 50 metrin
etäisyys, kuva
maan tasalta


50 metrin etäisyys,
10 metrin tasoero →



← 250 metrin
etäisyys, kuva
maan tasalta



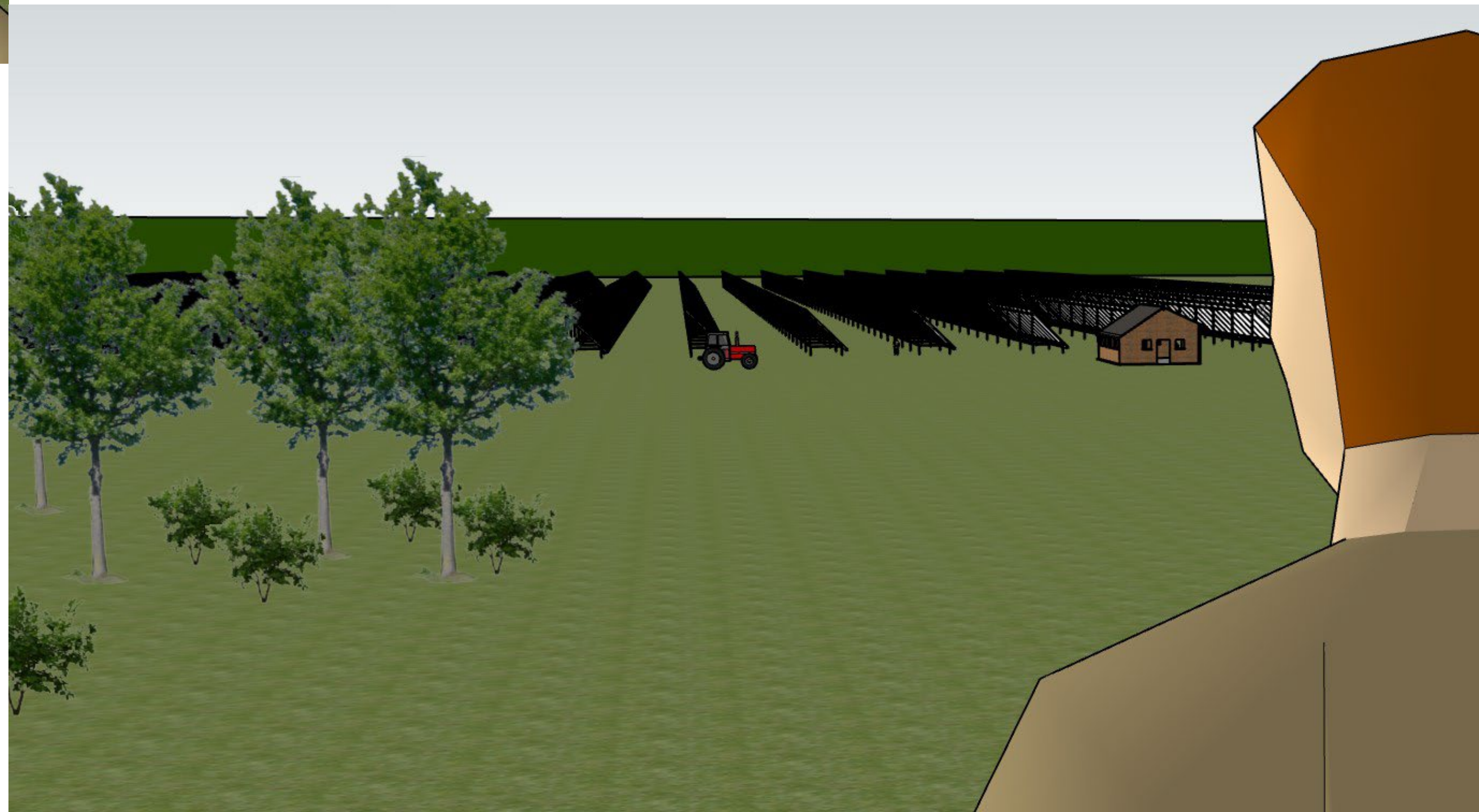
250 metrin etäisyys,
10 metrin tasoero →



← 250 metrin
etäisyys, kuva
maan tasalta



250 metrin etäisyys,
10 metrin tasoero →



← 500 metrin
etäisyys, kuva
maan tasalta



500 metrin etäisyys,
10 metrin tasoero →





← 500 metrin
etäisyys, kuva
maan tasalta