

**Vantaa
Vanda**

YLEINEN ALLEKIRJOITUSPROSESSI


Yleinen allekirjoitusprosessi Uudenmaan Päihdehuollon kuntayhtymä tilinpäätös tilintarkastajan allekirjoitus on allekirjoitettu Visma X-Sign -palvelussa. Prosessin tunnus on 178bca75-74ef-4195-815b-724439d65e18.

ALLEKIRJOITUKSET

Allekirjoittaja	Lassfolk Mark Harry Andreas
Allekirjoitusaika	11.04.2023 09:37

ASIAKIRJAT

Asiakirjat	Tilinpäätös 2022 allekirjoitettu.pdf
------------	--------------------------------------



**Vantaa
Vanda**

YLEINEN ALLEKIRJOITUSPROSESSI

Yleinen allekirjoitusprosessi Uudenmaan päihdehuollon kuntayhtymän tilinpäätös 2022 on allekirjoitettu Visma X-Sign -palvelussa. Prosessin tunnus on f9be0692-8c43-494e-89f6-a058ec8c1e72.

ALLEKIRJOITUKSET

Allekirjoittaja	Hovi Eira Kaarina
Allekirjoitusaika	16.02.2023 07:52
Allekirjoittaja	Lindtman Jouko Ilmari
Allekirjoitusaika	16.02.2023 08:36
Allekirjoittaja	Kuusisto Kari Kristian
Allekirjoitusaika	16.02.2023 15:44
Allekirjoittaja	Vartiainen Samuli
Allekirjoitusaika	17.02.2023 08:36
Allekirjoittaja	Alén Anne Katriina
Allekirjoitusaika	17.02.2023 11:40
Allekirjoittaja	Solehmainen Jukka Antero
Allekirjoitusaika	23.02.2023 10:15
Allekirjoittaja	Järvenpää Riia Terhikki
Allekirjoitusaika	05.03.2023 18:14

ASIAKIRJAT

Asiakirjat

Tilinpäätös 2022.pdf

UUDENMAAN PÄIHDEHUOLLON KUNTAYHTYMÄ

TOIMINTAKERTOMUS JA TILINPÄÄTÖS 2022

Kuntayhtymän hallitus 15.2.2023

SISÄLLYSLUETTELO

YLEISKATSAUS	3
1. KUNTAYHTYMÄN LÄHTÖKOHDAT	4
1.1. Yhtymäkokous ja jäsenkunnat	4
1.2. Kuntayhtymän hallitus	4
1.3. Tarkastuslautakunta ja tilintarkastaja	5
1.4. Henkilöstö	5
1.5. Kuntayhtymän toiminta-alue	6
2. OLENNAISET MUUTOKSET TOIMINNASSA JA TALOUDESSA	6
2.1. Sisäinen valvonta ja riskienhallinta	6
2.2. Arvio tulevasta kehityksestä	7
3. KUNTAYHTYMÄN TOIMINTA	7
3.1. Toiminta-ajatus ja perustehtävä	7
3.2. Kuntoutus	8
3.3. Hoitajaksot 2022	9
3.4. Hoitopäivät vuosina 2017- 2022	10
4. HENKILÖSTÖKERTOMUS	11
HENKILÖSTÖN MÄÄRÄ, RAKENNE JA VAIHTUVUUS	11
5. TILIKAUDEN TULOKSEN MUODOSTUMINEN JA TOIMINNAN RAHOITUS	14
5.1. Tilikauden tuloksen muodostuminen	14
5.2. Toiminnan rahoitus	15
5.3. Rahoitusasema ja sen muutokset	16
5.4. Kuntayhtymän kokonaistulot ja -menot	17
6. TILIKAUDEN TULOKSEN KÄSITTELY	17
7. TALOUSARVION TOTEUTUMINEN	18
7.1. Käyttötalouden toteutumisvertailun rakenne	18
7.2. Käyttötalouden toteutumisvertailu	20
7.3. Tuloslaskelmaosan toteutumisvertailu	21
7.4. Investointiosan toteutumisvertailu	21
7.5. Rahoitusosan toteutuminen	22
8. TILINPÄÄTÖSLASKELMAT	23
9. Tilinpäätöksen liitetiedot	26
9.1. Tilinpäätöksen laatimista koskevat liitetiedot	26
9.2. Tilinpäätöksen esittämistapaa koskevat liitetiedot	26
9.3. Tuloslaskelmaa koskevat liitetiedot	27
9.4. Tasetta koskevat liitetiedot	30
10. Vakuuksia, vastuusitoumuksia ja taseen ulkopuolisia järjestelyjä koskevat liitetiedot	34
11. Henkilöstöä, tilintarkastajan palkkioita ja intressitahotapahtumia koskevat liitetiedot	35
12. Peruspääoma jäsenkuntien osuuksina	36
13. LUETTELOT JA SELVITYKSET	37
14. TILINPÄÄTÖKSEN ALLEKIRJOITUS JA MERKINNÄT	38

YLEISKATSAUS

Uudenmaan päihdehuollon kuntayhtymälle ja sen ylläpitämälle Ridasjärven päihdehoitokeskukselle vuosi 2022 oli haasteellinen. Sitä väritti erityisesti valmistelut toiminnan ja henkilöstön siirtämisestä Keski-Uudenmaan hyvinvointialueelle 1.1.2023 alkaen ja toisaalta kiinteän omaisuuden osalta myyntiaikeet, että kuntayhtymän purkamisen saadaan toteutettua yhtymäkokouksen 6.4.2022 tekemän linjauksen mukaisesti. Päihdehoidon laitostuntoutuksessa olleiden asiakkaiden hoitopäivien määrä oli 14 196 ja alitti 15 500 hoitopäivän tavoitteen. Kuntayhtymän omien jäsenkuntien ostamien hoitopäivien määrä oli 13 329, muiden kuntien ja muiden maksajien 507 ja valtion 360. Jäsenkuntien hoitopäivien määrässä on nähtävissä hienoinen lasku, ulosmyynnin merkittävän rajaamisen takia muiden kuntien ostamien hoitopäivien määrää jouduttiin merkittävästi vähentämään, joten hoitopäivätavoitetta ei saavutettu.

Helsinki osti noin 44 %, Vantaa noin 25 % ja Espoo noin 11 % hoitopäivistä. Yhteensä pääkaupunkiseudun kunnat ostivat n.80 % kaikista hoitopäivistä vuonna 2022. Päihdehoitokeskuksen toiminnalliseen sisältöön lisättiin yhteisöllisyyden elementtejä ja eri ammattiryhmien osallisuutta vahvistettiin kuntoutuksen osana. Jo alkuvuodesta vahvistui se käsitys, että toiminta ja henkilökunta siirtyvät hyvinvointialueelle ja se, että kiinteistöt pyritään realisoimaan, jotta Uudenmaan päihdehuollon kuntayhtymä voidaan purkaa. Tämä osaltaan vaikutti siihen, ettei toiminnan laajemmalle kehittämiselle ollut resursseja, koska toiminnan sovittaminen muutokseen vaati kuitenkin ennakkosuunnittelua. Asiakkaita oli kuntoutuksessa keskimäärin n.39 asiakasta päivittäin. Vieroitushoitoyksikön palvelujen kysyntä laski edellisestä vuodesta. Asiakkaita 6-paikkaisessa vieroitusyksikössä oli vuoden 2022 aikana keskimäärin 2 asiakasta päivittäin.

Ikääntyneille päihdekuntoutujille tarkoitetun Setriyhteisön hoitopäivien (3 125 hpv) osuus hieman laski edellisen vuoden hoitopäiviin nähden. Kaikista hoitopäivistä sen osuus on kuitenkin merkittävä. Käytön perusteella voidaan todeta, että Setriyhteisölle on tarvetta myös jatkossa. Setriyhteisössä oli keskimäärin 9 asiakasta päivittäin. Opi-aattikorvaushoidossa olevien henkilöiden hoitopäiviä kuntoutuksessa oli merkittävin (3 732 hpv). Tämä ylittää Setrin osuuden hoitopäivistä ja on merkittävin asiakaskunta hoitopäivissä mitattuna. Tämän lisäksi noin 18 asiakasta oli päivittäin nk. peruskuntoutusjaksolla Silmu-, Tammi- ja Pajuyhteisöissä. Nämä kolme kuntoutusyhteisöä toimivat kukin omilla painotuksillaan: yhteisöpainotteinen (Silmu), työtoimintaan suuntautunut (Tammi) ja toiminnallisuus osana kuntoutusta (Paju). Asiakkaat valikoituvat näihin kuntoutusohjelmiin oman mielenkiintonsa ja tavoitteidensa perusteella.

Korona aiheutti vielä 2022 aikana huolta. Tartuntoja sekä taudin leviämistä pyrittiin ehkäisemään mm. hankkimalla pikatestejä, joiden avulla pystyttiin uudet kuntoutukseen tulevat asiakkaat testaamaan ja majoittamaan turvallisesti. Myös laitoksessa jo olevia testattiin herkästi, mikäli hengitystieoireita oli. Tässä onnistuttiin hyvin ja edellisen vuoden vaihteen kaltaisia, useiden yhteisöjen eristämistä tai jatkuvia kokoontumisrajoituksia ei juurikaan tarvinnut toteuttaa.

Valtakunnallinen sosiaali- ja terveydenhuollon uudistuksen valmisteleminen aloitettiin loppuvuodesta 2021, joka jatkui vuonna 2022. Vuoden alussa jo selvisi, että Ridasjärven päihdehoitokeskuksen toiminta ja henkilökunta tulee siirtymään hyvinvointialueelle. Samalla myös jäsenkunnat ilmoittivat halukkuutensa kuntayhtymän purkamiseen ja tätäkin ryhdyttiin edistämään myymällä metsät. Kuntayhtymän omistaman laitostuotuksen myyntiä ei vuoden 2022 aikana saatu toteutettua, koska myynnin edellytyksenä oleva hyvinvointialueuudistusta koskevan lainsäädännön mukainen (3+1) vuokrasopimus hyvinvointialueen kanssa laitostuotuksen sosiaali- ja terveydenhuollon käytössä olleista tiloista saatiin solmittua vasta joulukuussa 2022.

1. KUNTAYHTYMÄN LÄHTÖKOHDAT

1.1. Yhtymäkokous ja jäsenkunnat

Kuntayhtymän ylintä päätösvaltaa käyttää yhtymäkokous. Perussopimuksen mukaan kukin jäsenkunta valitsee yhtymäkokoukseen yhden edustajan, jolla on niin monta ääntä kuin hänen edustamansa kunnan peruspääomaosuus on prosentteina kaikkien jäsenkuntien peruspääomaosuuksien summasta kuntayhtymän viimeksi vahvistetun tilinpäätöksen mukaan.

Kuntayhtymän jäsenkunnat, peruspääomaosuudet prosentteina sekä äänimäärät olivat v. 2022 seuraavat: Askola 2,0, Espoo 11,5, Helsinki 9,5, Hyvinkää 7,7, Iitti 3,2, Järvenpää 4,6, Karkkila 3,4, Kerava 2,9, Kouvola 5,8, Lohja 9,5, Myrskylä 1,1, Mäntsälä 2,9, Nurmijärvi 4,0, Orimattila 5,2, Pornainen 1,4, Pukkila 0,3, Tuusula 3,2, Vantaa 17,5 ja Vihti 4,3. Pääomaosuuksissa ei vuonna 2022 tapahtunut muutoksia.

Yhtymäkokous kokoontui toimintavuonna kolme kertaa. Kokoukset pidettiin 6.4.2022, 22.6.2022 ja 14.12.2022. Kesäkuun kokouksessa hyväksyttiin tilinpäätös, saatettiin tiedoksi tilintarkastus- ja arviointikertomus sekä päätettiin kuntayhtymän omaisuuden realisoinnista. Joulukuun yhtymäkokous hyväksyi talousarvioesityksen.

1.2. Kuntayhtymän hallitus

Kuntayhtymän hallitus vastaa kuntayhtymän hallinnosta ja taloudesta sekä yhtymäkokouksen päätösten valmistelusta, täytäntöönpanosta ja laillisuuden valvonnasta sekä muista kuntalaissa, perussopimuksessa sekä muissa säännöissä sille määrättyjä tehtäviä.

Perussopimuksen mukaan hallitus valitaan kuntavaalikaudeksi. Hallituksen jäseniksi ja varajäseniksi toimikaudelle 2021-2024 on valittu seuraavat henkilöt:

<u>Jäsen</u>	<u>Varajäsen</u>
Janne Pesonen 6.4.2022 asti Espoo	Maria Kiiskinen Espoo
Kari Kuusisto 6.4.2022 lukien Espoo	
Jouko Lindtman Vantaa	Ulla-Maija Kopra Vantaa
Riia Järvenpää Helsinki	Mikael Ojala Helsinki
Anne Alén Hyvinkää	Ali Mehmet Hyvinkää
Petri Bäckman 22.6.2022 asti Helsinki	Natalia Gullstén 22.6.2022 asti Helsinki
Jukka Solehmainen 22.6.2022 lukien Helsinki	Anette Bärlund 22.6.2022 lukien Helsinki

Eira Hovi Helsinki	Jarmo Kelo Helsinki
Teemu Leino Vihti	Hanna Nevantausta Vihti

Hallituksen puheenjohtajana toimi Janne Pesonen 6.4.2022 asti ja sen jälkeen Kari Kuusisto. Hallituksen varapuheenjohtajana toimi Jouko Lindtman.

Hallituksen esittelijänä ja sihteerinä on toiminut kuntayhtymän johtaja Sanna Tienvieri.

1.3. Tarkastuslautakunta ja tilintarkastaja

Tarkastuslautakunnan jäsenenä toimikaudella 2021-2024 toimivat seuraavat henkilöt:

<u>Jäsen</u>	<u>Varajäsen</u>
Hanna-Leena Hemming Helsinki	Tuomo Luoma Helsinki
Eila Järvinen Helsinki	Jari Järvinen Helsinki
Tuomas Peltola Vantaa	Laura Kinnunen Vantaa
Timo Orhala Vihti	Ritva Sallmén Vihti

Tarkastuslautakunnan puheenjohtajana on toiminut Hanna-Leena Hemming ja varapuheenjohtajana Eila Järvinen.

Tilintarkastusyhteisönä toimii BDO Oy ja vastuunalaisena tilintarkastajana HT, JHT Mark Lassfolk.

1.4. Henkilöstö

Vakituisen henkilöstö oli v. 2022 jakautunut seuraavasti:

<u>Toiminta</u>	<u>Henkilöstö</u>
Psyykinen ja sosiaalinen kuntoutus	10
Terveysten- ja sairaanhoito	6
Perushoitotoiminta, ohjaus, valvonta	11
Ravintohuolto	4
Työtoiminta ja laitoksen ylläpitotoiminnot	1
Hallinto- ja taloustoimisto	3
Yhteensä	35

Henkilöstön määrä vastasi päihdepalvelujen laatusuosituksia. Henkilöstön tilasta raportoidaan tarkemmin erillisellä henkilöstökertomuksella. Kuntayhtymän lääkäripalvelut

hankittiin ostopalveluna. Lääkäri työskenteli päihdehoitokeskuksessa pääsääntöisesti kolmena päivänä viikossa.

Lisäksi päihdehoitokeskuksessa työskenteli pappi yhtenä päivänä viikossa. Papin henkilöstökulut maksoi Hyvinkään seurakunta. Tärkeässä osassa päihdehoitokeskuksen toiminnassa henkilökunnan tukena ja rinnalla olivat vertaisohjaajat. Vertaisohjaajia oli vuoden aikana seitsemän, tosin kaikki eivät olleet samanaikaisesti eivätkä koko vuotta. Vertaisohjaajat ovat läpikäyneet oman toipumisprosessin. He toimivat esimerkkeinä ja rohkaisijoina kuntoutusjaksolla oleville asiakkaille. Lisäksi vertaisohjaajat pystyvät näkemään asiakkaan tilanteen eri näkökulmasta kuin työntekijät. Tämä on hyvä lisä ammattilaisten tekemälle päihdetyölle.

1.5. Kuntayhtymän toiminta-alue

Kuntayhtymän palvelutarjonta rajoittui pääosin jäsenkuntien alueelle. Jäsenkunnat käyttivät 93,9 % hoitopäivistä, muut kunnat ja valtio 6,1 %. Jäsenkuntien ostamien hoitopäivien määrä väheni 625 hoitopäivällä edelliseen vuoteen verrattuna. Muiden kuntien ja valtion ostamien asiakkaiden hoitopäivät lisääntyivät 295 hoitopäivällä edelliseen vuoteen verrattuna. Eniten hoitopäiviä ei-jäsenkunnista Loviisa, Sipoo ja Urjala.

2. OLENNAISET MUUTOKSET TOIMINNASSA JA TALOUDESSA

Kuntayhtymän tuottamien päihdepalveluiden kysyntä on pysynyt lähes ennallaan viime vuosina. Vuonna 2022 käyttöaste oli 72,0%, Vuonna 2021 käyttöaste oli 73,7 %, v. 2020 käyttöaste oli 75,6 %. Käyttöasteen pieni lasku vuoteen 2020 selittyy sillä, että ulosmyyntiä jouduttiin rajaamaan merkittävästi. Ulkopaikkakuntalaisia olisi pystytty ottamaan enemmän hoitajaksoille ja kysyntää oli, mutta ulosmyynnin rajoitukset estivät myynnin ulkopaikkakuntalaisille. Kun verrataan vuotta 2022 vuoteen 2021 jäsenkuntien ostamien hoitopäivien osalta, ei ole nähtävissä mitään merkittäviä tai hälyttäviä poikkeamia. Helsinki oli hieman laskenut ostamiensa hoitopäivien määrää, mutta taas vastaavasti Espoo ja Vantaa hieman lisänneet ostamia hoitopäiviä. Ulosmyynnin merkittävä suunnitelmallinen laskeminen selittää käyttöasteen pysymisen n. 70% prosentissa.

Vuonna 2022 hoitopäivien määrä oli 14 196. Tavoite oli 15 500 hoitopäivään ja siitä jäätiin 1304 hoitopäivää. Koko vuoden käyttöasteeksi saatiin 72,0 %, joka oli 1,7 %-yksikköä matalampi kuin vuonna 2021. Toimintatuottoja saatiin 5 182 058,20 euroa ja toimintakulut olivat 3 091 259,30. Toimintakatteeksi tuli siten 2 090 789,90 euroa. Poistojen ja varausten jälkeen tilikauden tulos muodostui 1 992 235,65 euroa ylijäämäiseksi.

2.1. Sisäinen valvonta ja riskienhallinta

Päätöksenteossa ja täytäntöönpanossa on noudatettu lakeja, asetuksia ja kuntayhtymän hallintosääntöä sekä hyvää hallintotapaa. Sisäisen valvonnan ja riskien hallinnan suhteen on lisätty ohjeistusta työajanseurantaan ja palkanmaksuun menevien tietojen yhdenmukaisuuden tarkistamisesta.

Tarkastuslautakunta on kehottanut vuoden 2021 arviointikertomuksessaan, viemään päivitetty sisäisen valvonnan ja riskienhallinnan ohjeet yhtymäkokouksen vahvistettavaksi. Yhtymäkokous ei ole tilikauden 2022 aikana käsitellyt ohjeita. Kokonaisarviossaan tarkastuslautakunta on katsonut kuntayhtymän keskeisimmäksi tehtäväksi jatkaa johdonmukaisesti aloitettuja toimia kuntayhtymän toiminnan ja kiinteän omaisuuden jatkotoimenpiteitä koskien yhteistyössä jäsenkuntien, hyvinvointialueiden sekä kuntayhtymän henkilöstön ja asiakkaiden kanssa.

Kuntayhtymällä on käytössään omavalvontasuunnitelma, joka toimii apuvälineenä kuntayhtymän käytännön työn valvonnassa. Omavalvontasuunnitelma on päivitetty huhtikuussa 2022 kuten myös pelastussuunnitelma pelastuslaitokselta saadun ohjeistuksen mukaisesti. Tämän lisäksi riskienhallinnassa on otettu huomioon lääkehoidonsuunnitelma, kameravalvonnansuunnitelma, varhaisen puuttumisen malli, tasa-arvosuunnitelma, ruokapalveluiden suunnitelma sekä terveydensuojelulain mukainen omavalvontasuunnitelma. Suunnitelmat tarkastetaan vuosittain ja päivitetään aina tarvittaessa.

Koronapandemia vaati edelleen nopeaa reagointia toiminnan jatkamisen mahdollistamiseksi. Etätyöskentely ei ollut suosituksista huolimatta mahdollista, joten suojautumista viruksen leviämiseltä tehostettiin suojavarusteiden käyttöä jatkamalla ja myös muilla keinoin. Valtakunnallisia ohjeita seurattiin tarkasti ja sovellettiin omaan toimintaamme sopiviksi. Rajoituksia lievennettiin pitkin vuotta ja kesällä 2022 ne poistuivat kokonaan. Laitosolosuhteissa kuitenkin asiakkaiden terveydentilaa seurattiin tehostetusti.

Työntekijät tekivät myös turvallisuuspoikkeama ilmoituksia niistä tilanteista, joissa työntekijä on kokenut asiakkaiden taholta väkivallan uhkaa. Nämä poikkeamat käsiteltiin oman esimiehen ja työsuojeluvalltuutetun kanssa. Poikkeamat tuotiin työsuojelupäällikölle tiedoksi ja ne käsiteltiin yhteistyötoimikunnan kokouksissa. Poikkeamien johdosta toimintatapoja tarkasteltiin kriittisesti ja niitä muutettiin tarvittaessa.

2.2. Arvio tulevasta kehityksestä

Sosiaali- ja terveydenhuollon sekä pelastustoimen järjestämisvastuu on siirtynyt kokonaisuudessaan hyvinvointialueille 1.1.2023 alkaen.

Uudenmaan päihdehuollon kuntayhtymän päihdekuntoutustoiminta sekä henkilökunta on 1.1.2023 lukien siirtynyt Keski-Uudenmaan hyvinvointialueella. Kuntayhtymän toimintana on vuoden 2023 alusta lukien omistaa Hyvinkäällä sijaitsevaa päihdehuollon laitoskiinteistöä ja vuokrata sitä määräaikaisen vuokrasopimuksen perusteella Keski-Uudenmaan hyvinvointialueelle. Kuntayhtymä vuokraa myös kiinteistöllä sijaitsevia 12 asuntoa yksityishenkilöille.

Kuntayhtymän yhtymäkokous on 6.4.2022 § 5 päättänyt kehottaa kuntayhtymän hallitusta ja toimivaa johtoa valmistelemaan kuntayhtymän kiinteistöomaisuuden realisoinnin vuoden 2022 aikana päätettäväksi. Tämän jälkeen kuntayhtymän hallituksen on syytä esittää jäsenkunnille kuntayhtymän purkamista tai lopettamista muulla tarkoituksenmukaisella tavalla. Kuntayhtymän purkamisesta päättävät jäsenkuntien valtuustot.

Yhtymäkokouksen päätöksen mukaisesti kuntayhtymän hallitus jatkaa laitoskiinteistön realisointia ja kuntayhtymän purkamisen valmistelua. Tavoiteaikataulu on saada kiinteistö myydyksi kevätkauden 2023 aikana ja kuntayhtymän purkamista koskeva sopimus jäsenkuntien valtuustojen käsiteltäväksi alkusyksystä 2023. Tällöin kuntayhtymän purkautuminen olisi jäsenkuntien niin päättäessä mahdollista tapahtua vuoden 2023 aikana.

3. KUNTAYHTYMÄN TOIMINTA

3.1. Toiminta-ajatus ja perustehtävä

Kuntayhtymä on ylläpitänyt Ridasjärven päihdehoitokeskusta, jonka ensisijainen tehtävä on tuottaa jäsenkunnilleen laadukkaita ja kohtuuhintaisia päihdehuollon kuntoutta-

van laitoshoidon palveluja. Päihdehoitokeskuksen perustehtävänä on tukea hoitoon tulevia asiakkaita löytämään keinoja selviytyä ja toipua päihdeongelmasta sekä auttaa hoidon aikana luomaan asiakkaan kotikuntaan verkostoa, johon asiakas voi tukeutua päihdehoitokeskuksesta kotiututtuaan. Hyvinvointialueuudistuksen myötä tämän kaltaiset julkiset palvelut siirtyvät hyvinvointialueiden järjestämisvastuulle ja sen vuoksi Uudenmaan päihdehuollon kuntayhtymän tarjoamana tätä palvelua ei enää järjestetä 1.1.2023 alkaen.

3.2. Kuntoutus

3.2.1. Kuntoutuksen tavoitteet

Kuntoutuksen tavoitteena on monimenetelmällinen päihdeongelman kohtaaminen. Kuntoutusprosessissa tuetaan asiakkaan oma-aloitteisuutta, aktiivisuutta ja itseohjautuvuutta. Tavoitteena on tukea asiakasta päihdeongelmasta toipumisessa ja auttaa löytämään keinoja ja välineitä päihteettömään arki elämään.

Kuntoutusohjelmasta riippuen asiakkaan kuntoutusjakso sisältää erimuotoista ryhmätoimintaa, henkilökohtaisia keskusteluja päihdehoitokeskuksen työntekijöiden kanssa, arkielämän asioiden hoitamista, hoitojatkumon suunnittelua sekä verkostotyötä, terveyden- ja sairaanhoitoa, vertaisohjaajien kanssa keskustelua, terapeuttiluonteista pienimuotoista työtoimintaa, liikuntaa ja muuta vapaa-ajan toimintaa.

3.2.2. Pidempikestoinen kuntoutus

Kuntoutusyhteisöjen toiminta perustui aiempien vuosien tavoin joko painottuen ryhmätyöskentelyyn tai sekä ryhmä- että yksilötyöskentelyyn. Lisäksi useimpien yhteisöjen viikko-ohjelmaan sisältyy kuntoutuksellista työtoimintaa. Ikääntyneille päihdekuntoutujille tarkoitettua omaa yhteisöä Setriä käytettiin 3 125 hoitopäivän verran. Setriin kohdistui n. 22 % kaikista laitoksen hoitovuorokausista eli noin viidennes koko talon hoitopäivistä.

Sosiaalipedagoginen hevostoiminta on muotoutunut osaksi päihdekuntoutusta. Sosiaalipedagogiseen hevostoimintaan kuuluu säännöllinen kerran viikossa tapahtunut käynti hevostilalla. Sosiaalipedagogisen hevostoiminta on mahdollista ottaa osaksi päihdekuntoutusta asiakkaan kiinnostuksen mukaan. Ratsastamisessa ja eläinten hoitamisessa korostuivat yhteistoiminta, osallistuminen ja vastuullisuus sekä elämyksellisyys.

Vieroitushoitoyksikkö Kerkkä toimi 6-paikkaisena koko vuoden. Vuoden aikana vieroitukseen kertyi 726 hoitopäivää. (v.2021 1173 hoitopäivää, v. 2020 941 hoitopäivää) käyttöasteen ollessa 33,1 % (v. 2021 53,6 % ja v. 2020 42,9 %). Hoitopäivien määrä oli n. 5,1 % (v. 2021 8,1 %) laitoksen kaikista hoitopäivistä.

3.2.3. Avohoitoa tukeva kuntoutus

Intervallihoido on jatkohoitoa ja se tukee asiakkaan raittiutta sekä avohoidon kokonaisuutta. Etukäteen sovittujen hoitajaksojen kesto oli 7-13 vrk. Intervallihoidossa keskeistä on vertaistuki, ryhmätoiminta ja henkilökohtaiset keskustelut. Vuoden 2022 aikana asiakkaita oli yhteensä 20 intervallihoitajaksoilla (v.2021 12).

Kriisihoito on tarkoitettu hoitajaksonsa jo päättäneille asiakkaille niihin tilanteisiin, joissa retkahduksen vaara on olemassa. Kriisihoidossa ryhmätoiminnan ja henkilökohtaisten keskustelujen lisäksi turvallisella hoitoympäristöllä on keskeinen merkitys. Hoitajakson kesto oli 7-13 vrk.

3.2.4. Vertaistuki

Päihdehoitokeskuksessa toimivat AA- ja NA-ryhmät toimivat satunnaisesti vuoden aikana, johtuen koronatilanteen aiheuttamista rajoituksista. Asiakkailta oli myös satunnainen mahdollisuus osallistua laitoksen ulkopuolisiin vertaistukiryhmiin siinä määrin kuin niitä vuonna 2022 järjestettiin. Kesällä pidettiin säännöllisemmin koko laitoksen asiakkaille suunnattuja AA- ja A-kiltainfoja yhteisillä keskiviikkokahveilla. Paikan päällä tapahtuvat infotilaisuudet olivat tauolla useita kertoja vuoden aikana Uudenmaan koronarajoitussuosituksen mukaisesti. Vertaistoimintaa pidettiin yllä myös seitsemän vertaisohjaajan toimesta. Vertaisohjaajan tehtäviin kuului mm. kokemusasiantuntijuus oman yhteisön ryhmätapaamisissa, vapaamuotoiset keskustelut asiakkaiden kanssa sekä omien ryhmien pitäminen kuntoutuksesta poislähteville asiakkaille.

3.3. Hoitojaksot 2022

Miehet		Naiset		Yhteensä	
2022	2021	2022	2021	2022	2021

Hoitojaksoja yhteensä	435	482	115	125	550	607
- päihdekuntoutus	360	350	89	93	449	443
- päihdevieroitus	59	99	22	30	81	129
- intervalli	16	27	4	2	20	29
- kriisihoito	0	2	0	0	0	2
- arviointi	0	4	0	0	0	4

Hoitojakson pituus koko laitoksessa oli keskimäärin 26 päivää (v. 2021 24 päivää). Luvussa ovat mukana kaikki hoitojaksot, myös keskeytyneet. Peruskuntoutuksessa jakson pituus oli keskimäärin 30 päivää (2021 30 päivää) ja vieroitushoidossa 9 päivää (2021 9 päivää). Naisten osuus kuntoutujista oli 20,9 % (v. 2021 20,6 % ja v. 2020 23,7 %).

3.4. Hoitopäivät vuosina 2017- 2022

JÄSENKUNNAT	2017	2018	2019	2020	2021	2022
Jäsenkunnat	15 334	14 186	13 896	13 653	13 954	13 329
Askola	95	132	0	15	22	0
Espoo	1 482	1 954	1 421	983	1 120	1 593
Helsinki	3 889	3 330	5 545	7 892	7 509	6 306
Hyvinkää	1 913	1 612	288	78	43	104
Iitti	0	0	0	0	0	127
Järvenpää	229	292	270	157	13	74
Karkkila	204	123	228	241	270	112
Kerava	257	218	726	393	649	532
Kouvola	97	568	562	840	657	187
Lohja	250	270	219	134	125	229
Myrskylä	136	0	12	0	45	0
Mäntsälä	198	188	167	0	0	0
Nurmijärvi	262	562	186	0	0	14
Orimattila	193	178	14	14	14	28
Pornainen	53	0	0	0	0	0
Pukkila	63	0	0	30	0	0
Tuusula	218	262	98	0	67	53
Vantaa	5 361	4 022	3 895	2 643	2 998	3 553
Vihti	434	475	265	233	422	417
Muut kunnat	1 225	1 290	1 757	1 111	190	507
Valtio	368	251	558	180	380	360
YHTEENSÄ	16 927	15 727	16 211	14 944	14 524	14 196

4. HENKILÖSTÖKERTOMUS

HENKILÖSTÖN MÄÄRÄ, RAKENNE JA VAIHTUVUUS

Kuntayhtymän täytettyjen virkojen ja toimien määrä on vuosina 2011 - 2022 pysynyt lähes samana. 31.12.2022 vakinaisen henkilöstön lukumäärä oli 35. Vuoden 2022 aikana määräaikaista (mm. vuosiloma- ja sairauslomasijaiset) oli yhteensä 5. Kuntayhtymän lääkäripalvelut on hankittu ostopalveluna siten, että lääkäri on työskennellyt päihdehoitokeskuksessa kolmena päivänä viikossa. Loppuvuodesta lääkäripalvelut supistuivat siten, että joulukuussa lääkäri oli käytettävissä vain puhelinkonsultaatioina.

Hoitopalveluiden tiimissä työntekijöiden vaihtuvuus oli vuoden aikana runsaampaa kuin aikaisempina vuosina. Kaikkiaan neljä sairaanhoitajaa irtisanoutui vuoden aikana, kuitenkin vuoden viimeisellä viikolla kaikki vakanssit saatiin täyteen, vaikka osa vuodesta hoidettiin vajaalla miehityksellä. Lähihoitajissa oli myös pientä vaihtuvuutta; vakituudesta työsuhteesta irtisanoutui kolme henkilöä, joista yhden tilalle palkattiin oppisopimuksella lähihoitajaopiskelija ja kaksi muuta vakanssia täytettiin lähihoitajilla. Kiinteistöhuollosta irtisanoutui yksi henkilö, jonka tilalle ei palkattu loppuvuodeksi uutta henkilöä. Hallinnon tiimissä jatkoi toimistosihteerin tehtävissä oppisopimuskoulutuksena liiketoiminnan perustutkinnon opiskelijana yksi henkilö. Siviilipalvelusmiehiä oli vuoden aikana yhteensä kaksi eri henkilöä hoitotiimissä autonkuljettajana.

Työkokeilussa oli vuoden aikana kaksi eri henkilöä, jotka sijoituivat tuki- ja kuntoutuspalveluiden työtehtäviin. Kuntouttavassa työtoiminnassa oli kolme henkilöä, jotka kaikki sijoituivat vertaisohjaajan tehtäviin. Lisäksi merkittävän tuen asiakkaiden hoitoon ja kuntoutukseen antoivat tämän lisäksi vapaaehtois pohjalta työskennelleet vertaisohjaajat, joita ollut kaksi henkilöä. Vertaisohjaajia oli vuoden aikana kaiken kaikkiaan seitsemän eri henkilöä, joista kaikki toimivat vain osan vuodesta kyseisessä tehtävässä.

Päihdehoitokeskuksessa työskenteli pappi yhtenä päivänä viikossa. Hyvinkään seurakunnan pappi toteutti ryhmä- ja yksilökeskusteluja asiakkaiden toiveiden ja tarpeiden mukaisesti.

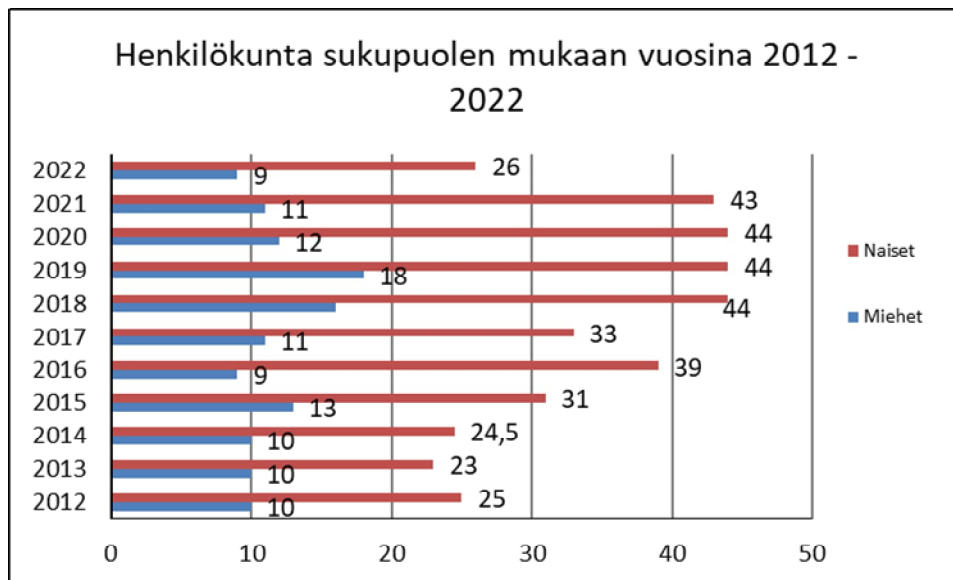
Vakinainen henkilöstö	2021	2022
Hallintotiimi		
Kuntayhtymän johtaja	1	1
Toimistosihteerit	1	1
	2	2
Kuntoutuspalvelut		
Kuntoutuspalveluiden esimies	1	1
Sosiaaliohjaaja	8	8
Toiminnallinen ohjaaja	1	1
Toimistosihteerit	1	1
	11	11

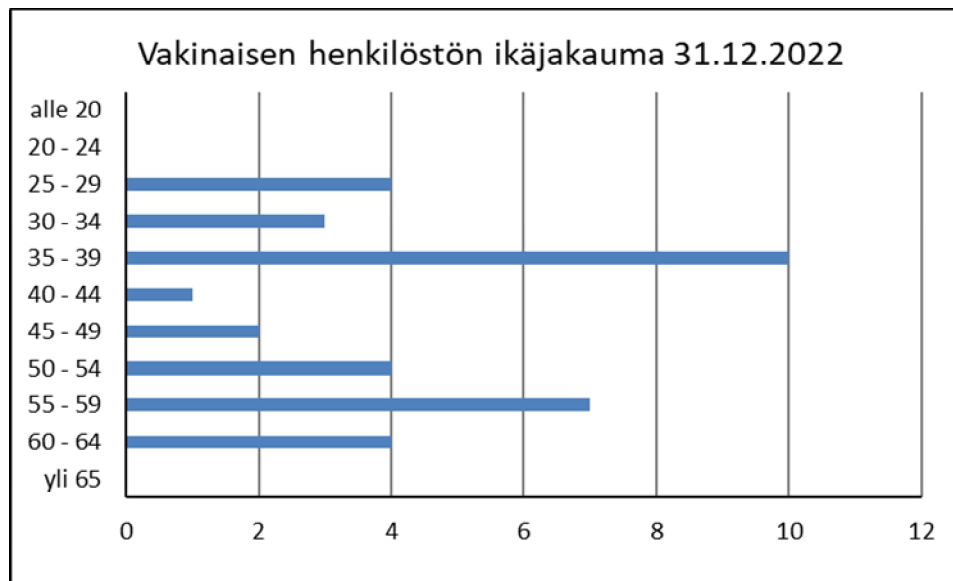
Hoitopalvelut

Hoitopalveluiden esimies	1	1
Sairaanhoitaja	5	5
Lähihoitaja-ohjaaja	7	7
Lähihoitaja, yötyö	4	4
	17	17

Tukipalvelut

Tukipalveluiden esimies	0	0
Ruokapalveluvastaava	1	1
Keittäjä	3	3
Laitoshuoltaja	1	0
Siivoustyönohjaaja	1	0
Laitosmies	1	1
Autonkuljettaja	0	0
Kiinteistönhoitaja	1	0
	8	5
YHTEENSÄ	38	35





Sairauspoissaolot	
jaksot	2022
lyhyet poissaolot alle 4 pv	123
4 - 29 pv	59
30 - 60 pv	2
61 - 90 pv	2
91 - 180 pv	1
yli 180 päivää	
yhteensä	187

Yhteensä sairausolopäiviä oli 999 pvä

Henkilöstön koulutuspäivät	
	2022
Koulutuspäivät	132
Päiviä / htv	3,13

5. TILIKAUDEN TULOKSEN MUODOSTUMINEN JA TOIMINNAN RAHOITUS

5.1 Tilikauden tuloksen muodostuminen

TULOSLASKELMA JA SEN TUNNUSLUVUT

	2022	2021
	1 000 €	1 000 €
Toimintatuotot	5 182	2 872
Toimintakulut	-3 091	-2 968
TOIMINTAKATE	2 091	-96
Korkotuotot	0	-2
Muut rahoitustuotot	0	0
Muut rahoituskulut	-2	0
VUOSIKATE	2 088	-98
Poistot käyttöomaisuudesta	-145	-107
TILIKAUDEN TULOS	1 944	-205
Poistoeron vähennys +	48	48
TILIKAUDEN YLI-/ALIJÄÄMÄ	1 992	-157
TULOSLASKELMAN TUNNUSLUVUT	2022	2021
Toimintatuotot/toimintakulut, %	-167,6	-96,8
Vuosikate/poistot, %	1444,3	-92,0
Vuosikate, euroa/asiakas	147,1	-6,8
Poisto %	2,8	3,7
Asiakasmäärä	14 196	14 524

5.2 Toiminnan rahoitus

RAHOITUSLASKELMA JA SEN TUNNUSLUVUT	2022	2021
	1 000 €	1 000 €
Toiminnan rahavirta		
Vuosikate	2 088	-98
Tulorahoituksen korjauserät	-2 318	0
Investointien rahavirta		
Investointimenot	-8	-315
Pysyvien vastaavien hyöd. luovutustulot	2 650	0
Toiminnan ja investointien rahavirta	2 413	-413
Rahoituksen rahavirta		
Muut maksuvalmiuden muutokset		
Saamisten muutos	-10	4
Korottomien velkojen muutos	-59	-50
Muut maksuvalmiuden muutokset	-69	-46
Rahoituksen rahavirta	-69	-46
Rahavarojen muutos	2 344	-459
Rahavarat 31.12.	3 501	1 157
Rahavarat 1.1.	1 157	1 615
Rahavarojen muutos	2 344	-459
RAHOITUSLASKELMAN TUNNUSLUVUT	2022	2021
Toiminnan ja investointien rahavirran kertymä		
5 vuodelta, 1 000 €	2 247	-118
Investointien tulorahoitus, %	27 715,9	-31,3
Kassan riittävyys, pv	1265	125
Asiakasmäärä	14 196	14 524

5.3 Rahoitusasema ja sen muutokset

Taseen loppusumma on 4 990 829,33 euroa.

Kuntayhtymän peruspääoma on 1 079 241,74 euroa. Jäsenkuntien osuudet peruspääomasta esitetään taseen liitteenä.

Taseen tunnusluvuilla kuvataan kuntayhtymän rahoitusrakennetta, jolla tarkoitetaan rahoituksen jakaantumista omaan ja vieraaseen pääomaan.

VASTAAVAA	2022		2021		VASTATTAVAA	
	1 000 €	1 000 €	1 000 €	1 000 €	1 000 €	1 000 €
PYSYVÄT VASTAAVAT					OMA PÄÄOMA	
Aineelliset hyödykkeet					Peruspääoma	1 079 1 079
Maa- ja vesialueet	23	355			Ed. tilikauden ylijäämä	1 395 1 552
Rakennukset	910	998			Tilikauden yli-/alijäämä	1 992 -157
Kiinteät rakenteet ja laitteet	130	157				
Koneet ja kalusto	36	59				
Keskeneräiset hankinnat	0	0				
Sijoitukset					POISTOERO JA	
Osakkeet ja osuudet	4	4			VAPAAEHTOISET VARAUKSET	
Muut sijoitukset	63	63			Poistoero	152 200
VAIHTUVAT VASTAAVAT						
Saamiset					VIERAS PÄÄOMA	
Lyhytaikaiset saamiset					Lyhytaikainen	
Myyntisaamiset	295	275			Ostovelat	169 188
Siirtosaamiset	17	24			Muut velat	1 7
Muut saamiset	11	14			Siirtovelat	203 236
Rahat ja pankkisaamiset	3 501	1 157				
	<u>4 991</u>	<u>3 106</u>				<u>4 991 3 106</u>
TASEEN TUNNUSLUVUT	2022	2021				
Omavaraisuusaste, %	92,5	86,1				
Suhteell. velkaantuneisuus, %	7,2	15,0				
Kertynyt yli-/alijäämä, 1 000 €	3 387	1 395				
Kertynyt yli-/alijäämä, €/asiakas	239	96				
Lainakanta 31.12., 1 000 €	0	0				
Lainat ja vastuut, 31.12., 1 000 €	211	263				
Asiakasmäärä	14 196	14 524				

5.4 Kuntayhtymän kokonaistulot ja –menot

TULOT		MENOT	
Toiminta		Toiminta	
Toimintatuotot	5 182 058,20	Toimintakulut	3 091 259,30
Korkotuotot	0,16	Korkokulut	
Muut rahoitustuotot	0,00	Muut rahoituskulut	2 363,28
Tulorahoituksen korjauserät		Tulorahoituksen korjauserät	
- pysyvien vastaavien hyöd. Luovutusvoitot		- pys. vast. hyöd. luovutustappiot	2 317 692,98
Satunnaiset tuotot			
Investoinnit		Investoinnit	
Rahoitusosuudet investoihin		Investointimenot	7 535,15
Pys- vast. hyöd. luovutusvoitot	2 650 000,00		
Rahoitustoiminta		Rahoitustoiminta	
Muut maksuvalm. muut.		Antolainasaam. muut.	
Kokonaistulot yhteensä	7 832 058,36	Kokonaismenot yhteensä	5 418 850,71
Täsmäytys:			
Kokonaistulot - kokonaismenot =		2 413 207,65	
Muut maksuvalmiuden muutokset - Rahavarojen muutos =		2 413 207,65	

6 TILIKAUDEN TULOKSEN KÄSITTELY

Kuntalain 113 § ja 115§:n mukaan kunnanhallituksen on laadittava tilikaudelta tilinpäätös tilikautta seuraavan vuoden maaliskuun loppuun mennessä ja annettava se tilintarkastajien tarkastettavaksi. Tilintarkastajien on tarkastettava tilinpäätös toukokuun loppuun mennessä. Kunnanhallituksen on saatettava tilinpäätös tilintarkastuksen jälkeen valtuuston käsiteltäväksi. Valtuuston on käsiteltävä tilinpäätös kesäkuun loppuun mennessä.

Hallitus esittää tilikauden 1 992 235,65 euroa olevan ylijäämän tuloksen käsittelystä seuraavaa:

Tilikauden 1.1.-31.12.2022 tuloksen käsittely

	2022
Tilikauden tulos	1 943 841,76
Poistoeron vähennys	48 393,89
TILIKAUDEN YLI-/ALIJÄÄMÄ	1 992 235,65
joka siirretään edellisten tilikausien yli-/alijäämitilille	
Ed. tilikausien yli-/alijäämä	1 394 905,12
Tilikauden tulos	<u>1 992 235,65</u>
	3 387 140,77

7 TALOUSARVION TOTEUTUMINEN

7.1 Käyttötalouden toteutumisvertailun rakenne

Kuntalaissa on säädetty talousarvion toiminnallisten ja taloudellisten tavoitteiden asettamisesta. Talousarvion toteutumisvertailussa seurataan sitovien toiminnallisten tavoitteiden toteutumista määrärahojen ja tuloarvioiden seurannan lisäksi.

Yhtymäkokous on hyväksynyt koko kuntayhtymän toimintaa koskevat määrälliset ja taloudelliset tavoitteet.

Määrärahojen ja tuloarvioiden osalta yhtymäkokoukseen nähden ovat sitovia seuraavat toiminnot:

- Hallinto
- Laitostoiminta
- Investointiosa (kokonaissummana)

Toteutumisvertailussa esitetään yhtymäkokouksen hyväksymän talousarvion toiminnalliset ja taloudelliset tavoitteet ja niiden toteutuminen.

Talousarviossa sitovuus on määritelty nettoperiaatteen mukaisesti. Menot, tulot ja niiden erotus eli toimintakate esitetään vertailussa myös nettoperiaatteen mukaisesti.

7.1.1 Toiminnalliset ja taloudelliset tavoitteet ja niiden toteutuminen

Taloudellisuustavoitteet	TP 2020	TA 2021	TP 2021	TA 2022	TP 2022
Menot, € / hoitovrk	229,30	190,40	212,72	196,54	217,76
Poistot, € / hoitovrk	7,71	7,74	7,66	7,10	10,19
Tulot, € / hoitovrk	280,43	194,88	205,84	200,44	365,04
Rahoitustuotot/-kulut, € / hoitovrk	0,01	0,19	0,18	0,19	0,17
Suoritehintä, € (jäsenkunta/muut)	118 / 145	120	120 / 147	120	120 / 147
Hoitopäivät:					
- jäsenkunnat	13 653	15 500	13 954	15 500	13 329
- ulkokunnat	1 111		190		507
- valtio	180		380		360
Käyttöaste %:	68,2	80,6	73,7	80,6	72,0
Asiakasmäärä:	607	522	607	522	550
Tuottavuustavoitteet					
- hoitopäiviä / henkilöstön määrä	359	419	377	443	406
- asiakasmäärä / henkilöstön määrä	15,97	14,11	16,41	14,91	15,71

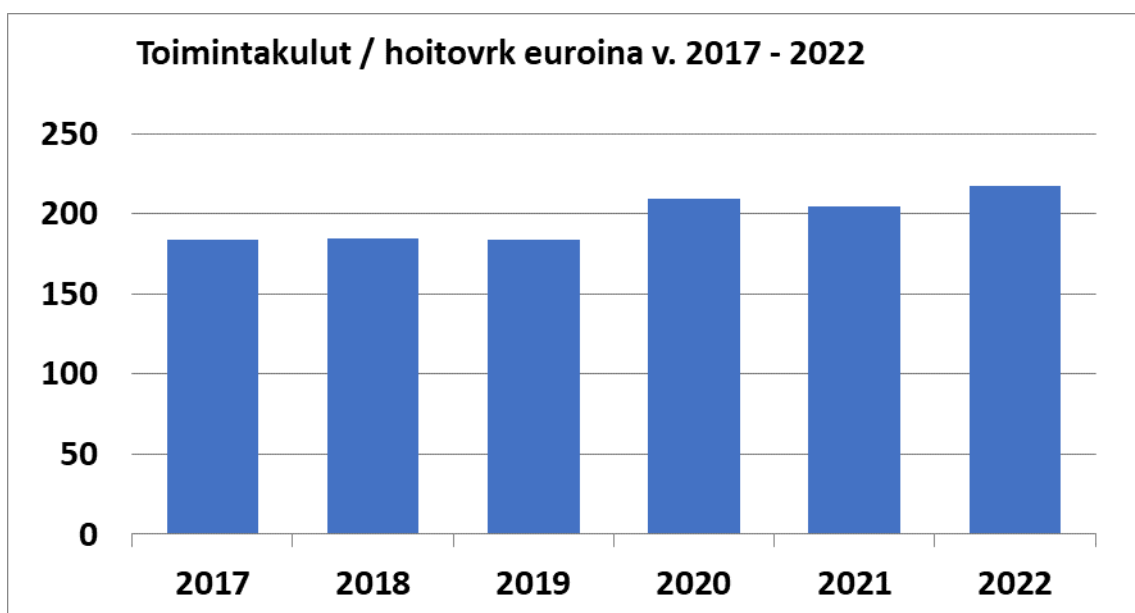
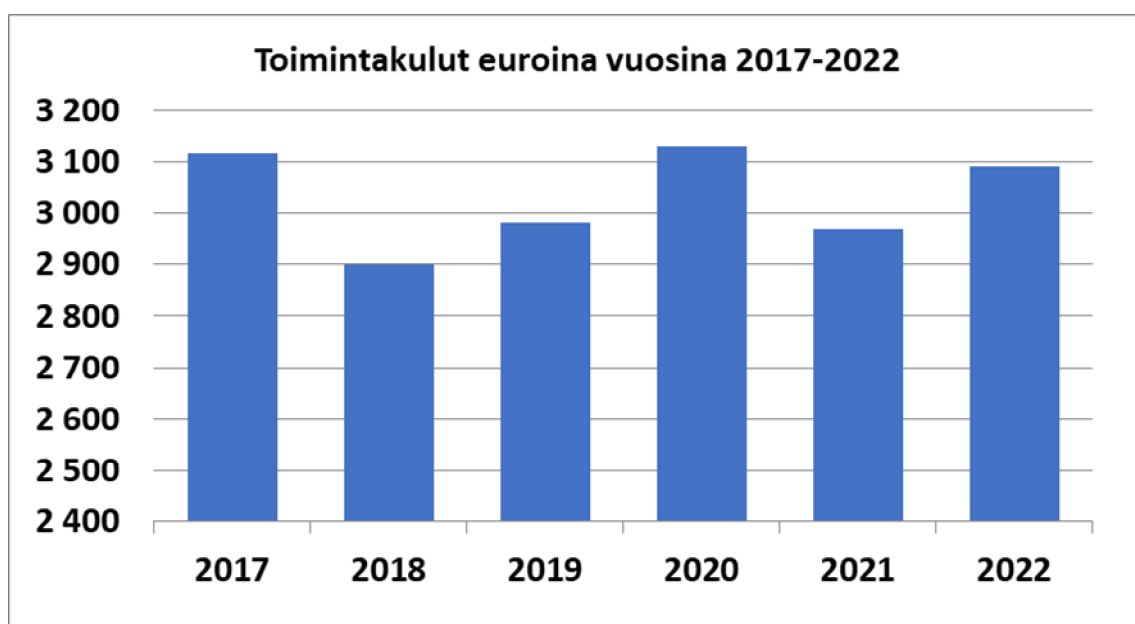
Jäsenkunnan palvelumaksu eli hoitopäivän hinta on kiinteä. Sitä voidaan muuttaa vain yhtymäkokouksen päätöksellä, mikäli taloudellinen tila sitä edellyttää. Perushoitopäivän hinta jäsenkunnille oli 1.1. - 31.12.2022 oli 120 euroa. Muiden kuntien osalta hinta 1.1. - 31.12.2022 oli 147 euroa. Laitoksen paikkaluku vuonna 2022 oli 54 paikkaa, josta vieroitushoitoyksikössä 6 paikkaa.

Laitoksen toimintaa tarkastellaan myös henkilöstönäkökulmasta työssäjaksamiskyseilyillä sekä laajemmalla työhyvinvointikyselyillä. Lisäksi palautetta päihdehoitokeskuksen toiminnasta saadaan myös vuosittain jäsenkuntien kuntayhtymän talous- ja toimintasuunnitelmista antamista lausunnoista. Yhteistyötä tehdään myös jäsenkuntien päihdepalveluiden henkilöstön kanssa. Vuonna 2022 järjestettiin kaksi yhteistyötapaamista

jäsenkuntien työntekijöiden kanssa. Tapaamisten tarkoituksena on käytännöntasolla kehittää ja tehdä yhteistyötä kuntien työntekijöiden kanssa, jotta pystyttäisiin vielä paremmin vastaamaan jäsenkuntien asiakkaiden päihdehoidon tarpeisiin.

7.1.2 Käyttöaste, asiakasmäärät ja toimintakulut 2017 - 2022

	2017	2018	2019	2020	2021	2022
Hoitopaikat	60	60	60	54	54	54
Hoitopäivät	16 927	15 727	16 211	14 944	14 524	14 196
Käyttöaste %	77,3	71,8	74,0	75,6	73,7	72,0
Käyntikerrat (asiakkaita)	646	637	599	607	607	550
Toimintakulut (1 000 €)	3 116	2 899	2 981	3 131	2 968	3 091
Toimintakulut, € / hpv	184,1	184,4	183,9	209,5	204,4	217,8



7.2 Käyttötalouden toteutumisvertailu

Käyttötalouden toteutumisvertailu esitetään yhtymäkokouksen hyväksymällä tasolla.

	TA 2022	Toteuma	Poikkeama
	€	€	€
Hallinto			
Toimintatuotot	500	707	207
Toimintakulut	-392 150	-399 924	-7 774
Toimintakate	-391 650	-399 217	-7 567
Rahoitustuotot	3 000	-2 363	-5 363
Vuosikate	-388 650	-401 580	-12 930
Poistot	0	0	0
Tilikauden tulos	-388 650	-401 580	-12 930
Laitostoiminta			
Toimintatuotot	3 106 300	5 181 351	2 075 051
Toimintakulut	-2 654 150	-2 691 336	-37 186
Toimintakate	452 150	2 490 015	2 037 865
Rahoitustuotot	0	0	0
Vuosikate	452 150	2 490 015	2 037 865
Poistot	-110 000	-144 594	-34 594
Tilikauden tulos	342 150	2 345 421	2 003 271
Poistoeron lisäys (-) tai vähennys (+)	48 000	48 394	394
Tilikauden yli-/alijäämä	390 150	2 393 815	2 003 665
YHTEENSÄ			
Toimintatuotot	3 106 800	5 182 058	2 075 258
Toimintakulut	-3 046 300	-3 091 259	-44 959
Toimintakate	60 500	2 090 799	2 030 299
Rahoitustuotot ja -kulut	3 000	-2 363,00	-5 363
Vuosikate	63 500	2 088 436	2 024 936
Poistot	-110 000	-144 594	-34 594
Tilikauden tulos	-46 500	1 943 842	1 990 342
Poistoeron lisäys (-) tai vähennys (+)	48 000	48 394	394
Tilikauden yli-/alijäämä	1 500	1 992 235	1 990 735
Pysyvien vastaavien hyödykkeet			
Arvo 1.1.	1 635 425	1 635 425	0
Lisäykset	150 000	7 535	-142 465
Vähennykset	0	-332 307	-332 307
Poistot	-110 000	-144 594	-34 594
Arvo 31.12.	1 675 425	1 166 059	-509 366

7.3 Tuloslaskelmaosan toteutumisvertailu

	TA 2022	TP 2022	Poikkeama
	€	€	€
Toimintatuotot			
Myyntituotot	2 283 700,00	2 141 879,09	-141 820,91
Maksutuotot	756 300,00	651 241,20	-105 058,80
Tuet ja avustukset	9 000,00	22 648,53	13 648,53
Muut toimintatuotot	57 800,00	2 366 289,38	2 308 489,38
TUOTOT YHTEENSÄ	3 106 800,00	5 182 058,20	2 075 258,20
Toimintakulut			
Henkilöstökulut	-1 946 800,00	-1 726 776,48	220 023,52
Palvelujen ostot	-615 100,00	-677 128,97	-62 028,97
Aineet, tarvikkeet ja tavarat	-455 650,00	-500 367,70	-44 717,70
Muut toimintakulut	-28 750,00	-186 986,15	-158 236,15
KULUT YHTEENSÄ	-3 046 300,00	-3 091 259,30	-44 959,30
TOIMINTAKATE	60 500,00	2 090 798,90	2 030 298,90
Rahoitustuotot ja -kulut	3 000,00	-2 363,12	-5 363,12
VUOSIKATE	63 500,00	2 088 435,78	2 024 935,78
Poistot käyttöomaisuudesta	-110 000,00	-144 594,02	-34 594,02
TILIKAUDEN TULOS	-46 500,00	1 943 841,76	1 990 341,76
Poistoeron vähennys+	48 000,00	48 393,89	393,89
TILIKAUDEN YLIJÄÄMÄ	1 500,00	1 992 235,65	1 990 735,65

7.4 Investointiosan toteutumisvertailu

Investointiosan kokonaismäärärahat (menoarviot) ovat yhtymäkokouksen päätöksen mukaan sitovia yhtymäkokoukseen nähden.

	TA 2022	TP 2022	Poikkeama
	€	€	€
Investointimenot			
Irtaimiston hankinta	50 000,00	7 535,15	-42 464,85
Peruskorjaukset	100 000,00	0,00	-100 000,00
Keskeneräiset	0	0	0,00
Yhteensä	150 000,00	7 535,15	-142 464,85
Investointitulot			
Maa- ja vesialueet	0,00	332307,02	332 307,02
Yhteensä	0,00	332 307,02	332 307,02

7.5 Rahoitusosan toteutuminen

	TA 2022	TP 2022	Poikkeama
	€	€	€
Toiminnan rahavirta			
Vuosikate	63 500,00	2 088 435,78	2 024 935,78
Tulorahoituksen korjauserät	0	-2 317 692,98	-2 317 692,98
Investointien rahavirta			
Investointimenot	-150 000,00	-7 535,15	142 464,85
Pysyvien vastaavien hyöd. luovutustulot	0	2 650 000,00	2 650 000,00
Toiminnan ja investointien rahavirta	-86 500,00	2 413 207,65	2 499 707,65
 Rahoituksen rahavirta			
Muut maksuvalmiuden muutokset			
Lyhytaikaisten saamisten muutos	0,00	-10 309,61	-10 309,61
Korottomien lyhytaik. velkojen muutos	0,00	-58 513,10	-58 513,10
Muut maksuvalmiuden muutokset	0,00	-68 822,71	-68 822,71
Rahoituksen rahavirta	0,00	-68 822,71	-68 822,71
 Rahavarojen muutos	-86 500,00	2 344 384,94	2 430 884,94
 Rahavarat 31.12.	1 070 043,00	3 500 927,94	2 430 884,94
Rahavarat 1.1.	1 156 543,00	1 156 543,00	0,00
Rahavarojen muutos	-86 500,00	2 344 384,94	2 430 884,94

8 TILINPÄÄTÖSLASKELMAT

8.1 Tuloslaskelma

TULOSLASKELMA	TP 2022	TP 2021
TOIMINTATUOTOT		
Myyntituotot	2 141 879,09	2 165 716,96
Maksutuotot	651 241,20	622 749,80
Tuet ja avustukset	22 648,53	30 422,54
Muut toimintatuotot	2 366 289,38	53 436,17
TOIMINTATUOTOT	5 182 058,20	2 872 325,47
TOIMINTAKULUT		
Henkilöstökulut		
Palkat ja palkkiot	-1 402 411,99	-1 481 988,99
Henkilösivukulut		
Eläkekulut	-329 473,67	-331 913,70
Muut henkilöstösivukulut	-38 793,33	-43 110,14
Henkilösivukulut	-368 267,00	-375 023,84
Henkilöstökorvaukset	43 902,51	23 335,06
Henkilöstökulut yht.	-1 726 776,48	-1 833 677,77
Palvelujen ostot		
Asiakaspalvelujen ostot	-36 828,35	-31 635,93
Muiden palvelujen ostot	-640 300,62	-543 585,62
Palvelujen ostot yht.	-677 128,97	-575 221,55
Aineet, tarvikkeet ja tavarat	-500 367,70	-481 076,52
Muut toimintakulut	-186 986,15	-78 271,65
TOIMINTAKULUT	-3 091 259,30	-2 968 247,49
TOIMINTAKATE	2 090 798,90	-95 922,02
RAHOITUSTUOTOT JA -KULUT		
Korkotuotot	0,16	-2 307,64
Muut rahoitustuotot	0	0
Muut rahoituskulut	-2363,28	-148,14
RAHOITUSTUOTOT JA -KULUT	-2 363,12	-2 455,78
VUOSIKATE	2 088 435,78	-98 377,80
POISTOT JA ARVONALENTUMISET		
Suunnitelman mukaiset poistot	-144 594,02	-106 888,70
POISTOT JA ARVONALENTUMISET	-144 594,02	-106 888,70
TILIKAUDEN TULOS	1 943 841,76	-205 266,50
POISTOEROJEN LISÄYS(-) TAI VÄHENNYS (-)	48 393,89	48 393,89
TILIKAUDEN YLIJÄÄMÄ	1 992 235,65	-156 872,61

8.2

Tase

TASE	TP 2022	TP 2021
VASTAAVAA		
PYSYVÄT VASTAAVAT		
AINEELLISET HYÖDYKKEET		
Maa- ja vesialueet	23 063,55	355 370,57
Rakennukset	909 619,71	998 053,74
Kiinteät rakenteet ja laitteet	130 148,75	156 542,99
Koneet ja kalusto	36 327,38	58 557,98
Ennakkomaksut ja keskeneräiset	0,00	0
AINEELLISET HYÖDYKKEET	1 099 159,39	1 568 525,28
SIJOITUKSET		
Osakkeet ja sijoitukset	3 900,00	3 900,00
Muut sijoitukset	63 000,00	63 000,00
SIJOITUKSET	66 900,00	66 900,00
PYSYVÄT VASTAAVAT	1 166 059,39	1 635 425,28
VAIHTUVAT VASTAAVAT		
SAAMISET		
Myyntisaamiset	295 125,95	275 164,64
Siirtosaamiset	17 365,61	24 304,13
Muut saamiset	11 350,44	14 063,62
SAAMISET	323 842,00	313 532,39
RAHAT JA PANKKISAAMISET	3 500 927,94	1 156 543,00
VAIHTUVAT VASTAAVAT	3 824 769,94	1 470 075,39
VASTAAVAA	4 990 829,33	3 105 500,67
VASTATTAVAA		
OMA PÄÄOMA		
Peruspääoma	1 079 241,74	1 079 241,74
Edellisten tilikausien yli-/alijäämä	1 394 905,12	1 551 777,73
Tilikauden yli-/alijäämä	1 992 235,65	-156 872,61
OMA PÄÄOMA	4 466 382,51	2 474 146,86
POISTOERO JA VAPAAEHTOISET VARAUKSET		
Poistoero	152 095,50	200 489,39
POISTOERO JA VAPAAEHTOISET VARAUKSET	152 095,50	200 489,39
VIERAS PÄÄOMA		
LYHYTAIKAINEN		
Saadut ennakot	0	0
Ostovelat	168 605,84	188 485,28
Muut velat	616,49	6 800,17
Siirtovelat	203 128,99	235 578,97
LYHYTAIKAINEN	372 351,32	430 864,42
VIERAS PÄÄOMA	372 351,32	430 864,42
VASTATTAVAA	4 990 829,33	3 105 500,67

8.3

Rahoitusosa

RAHOITUSLASKELMA	TP 2022	TP 2021
TOIMINNAN JA INVESTOINTIEN RAHAVIRTA		
TOIMINNAN RAHAVIRTA		
Vuosikate	2 088 435,78	-98 377,80
Tulorahoituksen korjauserät	-2 317 692,98	0
TOIMINNAN RAHAVIRTA	-229 257,20	-98 377,80
INVESTOINTIEN RAHAVIRTA		
Investointimenot	-7 535,15	-314 595,65
Pysyvien vastaavien hyöd. luovutustulot	2 650 000,00	0
INVESTOINTIEN RAHAVIRTA	2 642 464,85	-314 595,65
TOIMINNAN JA INVESTOINTIEN RAHAVIRTA	2 413 207,65	-412 973,45
RAHOITUKSEN RAHAVIRTA		
MUUT MAKSUVALMIUDEN MUUTOKSET		
Saamisten muutos	-10 309,61	4 211,13
Korottomien lyhytaik. velkojen muutos	-58 513,10	-50 061,33
MUUT MAKSUVALMIUDEN MUUTOKSET	-68 822,71	-45 850,20
RAHOITUKSEN RAHAVIRTA	-68 822,71	-45 850,20
RAHAVAROJEN MUUTOS	2 344 384,94	-458 823,65
RAHAVARAT 31.12.	3 500 927,94	1 156 543,00
RAHAVARAT 1.1.	1 156 543,00	1 615 366,65
RAHAVAROJEN MUUTOS	2 344 384,94	-458 823,65

9 Tilinpäätöksen liitetiedot

9.1 Tilinpäätöksen laatimista koskevat liitetiedot

Arvostus- ja jaksotusperiaatteet sekä -menetelmät

Pysyvien vastaavien arvostus

Pysyvät vastaavat on merkitty taseeseen hankintamenoon vähennettynä suunnitelman mukaisilla poistoilla. Suunnitelman mukaiset poistot on laskettu ennalta laaditun poistosuunnitelman mukaisesti. Poistosuunnitelman mukaiset suunnitelmapoistojen laskentaperusteet on esitetty tuloslaskelman liitetiedoissa kohdassa Pysyvät vastaavat ja poistot, Selvitys suunnitelman mukaisten poistojen perusteista.

Sijoitusten arvostus

Sijoitukset on merkitty taseeseen nimellisarvoon.

Vaihto-omaisuus

Ei vaihto-omaisuuseriä.

Rahoitusomaisuuden arvostus

Saamiset on merkitty taseeseen nimellisarvoon.

9.2 Tilinpäätöksen esittämistapaa koskevat liitetiedot

Tuloksen, taseen ja edellisen tilikauden tietojen vertailukelpoisuus

Tuloslaskelma ja tase on laadittu Kilan Kuntajaoston antaman suosituksen mukaisesti.

Edelliseltä tilikaudelta esitettäviin tietoihin ei sisälly oikaisuja.

Aikaisempiin tilikausiin kohdistuneet tuotot ja kulut

Aikaisempiin tilikausiin kohdistuviin tuottoihin ja kuluihin ei sisälly korjauksia.

9.3 Tuloslaskelmaa koskevat liitetiedot

Toimintatuotot tehtäväalueittain

Ulkoiset	2022	2021
Hallinto	707,37	15 577,43
Laitostoiminta	5 181 350,83	2 856 748,04
Yhteensä	5 182 058,20	2 872 325,47

Toimintatuotot tiliryhmittäin/tilieittäin

Ulkoiset	2022	2021
Myyntituotot		
Jäsenkuntien palvelumaksut	2 020 684,00	2 109 069,00
Ateriamaksut	13 569,88	11 866,63
Työtoiminnan myyntitulot	0,00	0,00
Muut myyntituotot	14 961,93	9 811,06
Puutavaran myynti	92 663,28	34 970,27
Maksutuotot		
Ulkokuntien hoitopäivämaksut	104 452,80	52 121,40
Asiakasmaksut	546 788,40	570 628,40
Muut palvelumaksut		
Tuet ja avustukset		
Työterveydenhuoltokorvaukset	9 489,32	9 499,61
Työllistämistuet	13 159,21	7 057,73
Muut tuet ja avustukset	0,00	13 865,20
Vuokratuotot		
Asuntojen vuokratulot	43 573,44	44 740,61
Muiden rakennusten vuokratulot	368,16	168,16
Maa- ja vesialueiden vuokratulot	4 654,80	7 836,80
Muut tuotot		
Käyttöom. Myyntivoitot	2 317 692,98	0,00
Muut tuotot		690,60
Toimintatuotot yhteensä	5 182 058,20	2 872 325,47

Palvelujen ostot

Palvelujen ostot erittely	2022	2021
Asiakaspalvelujen ostot	36 828,35	31 635,93
Muiden palvelujen ostot	640 300,62	543 585,62
Palvelujen ostot yhteensä	677 128,97	575 221,55

Ulosmyynnin eriyttäminen

Maksutuotot	
Ulkopaikkakuntien hoitopäivämaksut	104 452,80 €
TOIMINTAKULUT	
Toimintakulut 217,76 €/hpv	
Hoitopäivät 504	<u>-109 751,04 €</u>
	-5 298,24€

Poistosuunnitelma 1.1.2014

Kuluvan käyttöomaisuuden poistojen määrittämiseen on käytetty ennalta laadittua poistosuunnitelmaa. Suunnitelman mukaiset poistot on laskettu aineellisten ja aineettomien hyödykkeiden hankintamenosta arvioidun taloudellisen käyttöiän mukaan.

Poistosuunnitelman mukaan rakennusten osalta poistot on aloitettu käyttöönotto-kuukauden seuraavan kuukauden alusta ja muitten osalta koko vuodelta.

Pienet pysyvien vastaavien hankinnat, joiden hankintameno on alle 5 000 euroa, kirjataan vuosikuluiksi.

Poistosuunnitelma	Poistoaika	Poistotapa
AINEETTOMAT HYÖDYKKEET		
Aineettomat oikeudet	5 vuotta	Tasapoisto
Tietokoneohjelmistot	2 vuotta	Tasapoisto
Muut pitkävaikutteiset menot	3-20 vuotta	Tasapoisto
MAA- JA VESIALUEET		
Maa- ja vesialueet		Ei poistoa
RAKENNUKSET		
Asuinrakennukset	30 vuotta	Tasapoisto
Hallinto- ja laitosrakennukset	20 vuotta	Tasapoisto
KIINTEÄT RAKENTEET JA LAITTEET		
Muut maa- ja vesirakenteet	Menojäännös 20 %	
Sähköjohdot, ulkovalaistuslaitteet	Menojäännös 20 %	
Vedenjakeluverkko	Menojäännös 10 %	
Viemäriverkko	Menojäännös 10 %	
Laitosten laitoskoneet ja laitteet	Menojäännös 20 %	
Muut putki- ja kaapeliverkot	Menojäännös 20 %	
Muut kiinteät rakenteet ja laitteet	Menojäännös 25 %	
KONEET JA KALUSTO		
Raskaat kuljetusvälineet	10 vuotta	Tasapoisto
Kevyet kuljetusvälineet	5 vuotta	Tasapoisto
Raskaat työkoneet	10 vuotta	Tasapoisto
Kevyet työkoneet	5 vuotta	Tasapoisto
Atk-laitteet	3 vuotta	Tasapoisto
Muut laitteet ja kalusteet	3 vuotta	Tasapoisto
MUUT AINEELLISET HYÖDYKKEET		
Luonnonvarat		Ei poistoa
Arvo- ja taide-esineet		Ei poistoa
ENNAKKOMAKSUT JA KESKENERÄISET HANKINNAT		
Keskeneräiset hankinnat		Ei poistoa
OSAKKEET JA OSUUDET		
		Ei poistoa

Pakollisten varausten muutos
Ei pakollisia varauksia.

Pysyvien vastaavien myyntivoitot ja –tappiot

Pysyvien vastaavien hyödykkeiden luovutusvoitot ja -tappiot		
	2022	2021
Muut toimintatuotot		
Maa- ja vesialueiden luovutusvoitot	2 317 692,98	
Rakennusten luovutusvoitot		
Muut luovutusvoitot		
Luovutusvoitot yhteensä	2 317 692,98	0,00

Osinkotuottojen ja peruspääoman korkotuotot
Ei korkotuottoja

Satunnaiset tuotot ja kulut
Ei muutoksia

Poistoeron muutokset

Kertynyt poistoero		
	2022	2021
Kertynyt poistoero 1.1.	200 489,39	248 883,28
Poistoeron vähennys	-48 393,89	-48 393,89
Kertynyt poistoero 31.12.	152 095,50	200 489,39

9.4 Tasetta koskevat liitetiedot

9.4.1 Taseen vastaavia koskevat liitetiedot

Kuluksi kirjaamattomat menot ja pääoma-alennukset
Tilinpäätöksen tase-eriin ei sisälly kuluksi kirjaamattomia menoja ja pääoma-alennuksia.

Arvonkorotukset
Tilinpäätökseen ei sisälly arvonkorotuksia

Pysyvät vastaavat

Aineelliset hyödykkeet				
	Maa- ja vesialueet	Rakennukset		Kesken-eräiset
		Asuin-rakennukset	Hallinto- ja laitos-rakennukset	
Poistamaton hankintameno 1.1.	355 370,57	51 638,20	946 415,54	
Lisäykset tilikauden aikana				
Rahoitusosuudet tilikaudella				
Vähennykset tilikauden aikana	-332 307,02			
Siirrot erien välillä				
Tilikauden poisto		-1 860,73	-86 573,30	
Arvonlennukset				
Poistamaton hankintameno 31.12.	23 063,55	49 777,47	859 842,24	0,00

Aineelliset höydykkeet			
	Kiinteät rakenteet ja laitteet		
	Maa- ja vesi-rakenteet	Vesi- ja viemäri-verkosto	Muut kiinteät rakenteet ja laitteet
Poistamaton hankintameno 1.1.	630,82	61 114,14	94 798,03
Lisäykset tilikauden aikana			
Rahoitusosuudet tilikaudella			
Vähennykset tilikauden aikana			
Siirrot erien välillä			
Tilikauden poisto	-126,12	-6 111,36	-20 156,76
Arvonlennukset			
Poistamaton hankintameno 31.12.	504,70	55 002,78	74 641,27

Aineelliset höydykkeet			
	Koneet ja kalusto		Pysyvät vastaavat Yhteensä
	Kuljetus-välineet	Muut koneet ja kalusto	
Poistamaton hankintameno 1.1.	14 200,03	44 357,95	1 568 525,28
Lisäykset tilikauden aikana		7 535,15	7 535,15
Rahoitusosuudet tilikaudella			0,00
Vähennykset tilikauden aikana			-332 307,02
Siirrot erien välillä			0,00
Tilikauden poisto	-4 821,72	-24 944,03	-144 594,02
Arvonlennukset			0,00
Poistamaton hankintameno 31.12.	9 378,31	26 949,07	1 099 159,39

Sijoitukset

Sijoitukset					
	Osakkeet ja osuudet		Jvk-, muut laina- ja muut saamiset		Sijoitukset yhteensä
	Muut osakkeet ja osuudet	Yhteensä	Saamiset muut yhteisöt	Yhteensä	
Hankintameno 1.1.	3 900,00	3 900,00	63 000,00	63 000,00	66 900,00
Lisäykset					
Vähennykset					
Siirrot erien välillä					
Hankintameno 31.12.	3 900,00	3 900,00	63 000,00	63 000,00	66 900,00

Saamiset

Saamiset muilta, lyhytaikaiset		
	2022	2021
Myyntisaamiset		
Saamiset kunnilta	285 387,40	268 964,40
Muut myyntisaamiset	9 738,55	6 200,24
Siirtosaamiset		
Siirtosaamiset	11 350,44	12 716,24
Ennakkomaksut	0,00	1 347,38
Muut saamiset		
Alv-nettosaamiset	17 365,61	24 304,13
Saamiset yhteensä	323 842,00	313 532,39

Siirtosaamiset

Siirtosaamiset, erittely	2022	2021
Kela/työterveyshuollon korvaus	9 534,00	9 499,61
Kevan v. 2022 tp-arvio	554,38	2 177,91
Kelan korvaukset 12/2022		
Muut	1 262,06	1 038,72
	11 350,44	12 716,24

Omistuksia muissa yhteisöissä koskevat liitetiedot

Ei omistuksia muissa yhteisöissä yhden viidesosan tai sitä suuremmalla omistusosuudella.

9.4.2 Taseen vastattavia koskevat liitetiedot

Oma pääoman erittely

Oma pääoma		
	2022	2021
Peruspääoma 1.1.	1 079 241,74	1 079 241,74
Peruspääoma 31.12.	1 079 241,74	1 079 241,74
Edellisten tilikausien ylijäämä 1.1.	1 394 905,12	1 551 777,73
Tilikauden yli-/alijäämä	1 992 235,65	-156 872,61
Oma pääoma yhteensä	4 466 382,51	2 474 146,86

Poistoeron erittely

Kertynyt poistoero		
	2022	2021
Kertynyt poistoero 1.1.	200 489,39	248 883,28
Poistoeron vähennys	-48 393,89	-48 393,89
Kertynyt poistoero 31.12.	152 095,50	200 489,39

Pitkäaikaiset velat

Ei pitkäaikaisia velkoja

Joukkovelkakirjalainat

Ei joukkovelkakirjalainoja

Pakolliset varaukset

Ei pakollisia varauksia

Pitkäaikainen vieras pääoma

Kuntayhtymällä ei ole pitkäaikaista vierasta pääomaa

Muut velat

Muut velat, lyhytaikaiset		
	2022	2021
Saadut ennakot		
Ostovelat	168 605,84	188 485,28
Muut lyhytaikaiset velat	616,49	6 800,17
Siirtovelat	203 128,99	235 578,81
Muut velat yhteensä	372 351,32	430 864,26

Erittely siirtoveloista

Siirtovelat	2022	2021
Lomapalkkajaksotukset	171 842,21	220 180,16
Menojäämät	25 275,77	9 129,64
Muut siirtovelat	6 011,01	6 269,17
Yhteensä	203 128,99	235 578,97

10 Vakuuksia, vastuusitoumuksia ja taseen ulkopuolisia järjestelyjä koskevat liitetiedot

Leasingvastuut

Leasingvastuiden yhteismäärä arvonlisäveroineen		
	2022	2021
Seuraavalla tilikaudella maksettavat	50 969,42	50 965,51
Myöhemmin maksettavat	109 606,45	160 571,96
Yhteensä	160 575,87	211 537,47

11 Henkilöstöä, tilintarkastajan palkkioita ja intressitahotapahtumia koskevat liitetiedot

Henkilöstön lukumäärä

Henkilöstön lukumäärä 31.12.		
	2022	2021
Psyykinen ja sosiaalinen kuntoutus	10	10
Terveysten- ja sairaanhoito	6	6
Perushoitotoiminta, ohjaus, valvonta	11	11
Ravintohuolto	4	4
Työtoiminta ja laitoksen ylläpitotoim.	1	4
Hallinto- ja taloustoimisto	2	2
	34	37
Oppisopimuskoulutuksessa	1	1

Henkilöstökulut

Henkilöstökulut		
	2022	2021
Palkat ja palkkiot	1 402 411,99	1 481 988,99
Henkilöstösivukulut		
Eläkekulut	329 473,67	331 913,70
Muut henkilöstösivukulut	38 793,33	43 110,14
Henkilöstökorvaukset	-43 902,51	-23 335,06
Yhteensä tuloslaskelman mukaan	1 726 776,48	1 833 677,77

Luottamushenkilön palkoista perityt ja tilitetyt luottamushenkilömaksut

Luottamushenkilön palkoista perityt ja tilitetyt luottamushenkilömaksut		
	2022	2021
Kokoomus	1 584,75	1 460,25
Vihreät	570,00	773,50
Perussuomalaiset	270,00	143,00
Sosialidemokraatit	813,75	585,00
Vasemmistoliitto	112,50	32,50
Tilitetyt luottamushenkilömaks. yhteensä	3 351,00	2 961,75

Tilintarkastajan palkkiot

Tilintarkastajan palkkiot		
	2022	2021
Tilintarkastuspalkkiot	5 280,31	3 007,35
Palkkiot yhteensä	5 280,31	3 007,35

12 Peruspääoma jäsenkuntien osuuksina

Tilikausi 1.1. - 31.12.2022

Jäsenkunta	Osuus peruspääomasta	
	euroa	%
Askola	21 584,83	2,0
Espoo	124 112,80	11,5
Helsinki	102 527,97	9,5
Hyvinkää	83 101,61	7,7
Iitti	34 535,74	3,2
Järvenpää	49 645,12	4,6
Karkkila	36 694,22	3,4
Kerava	31 298,01	2,9
Kouvola	62 596,02	5,8
Lohja	102 527,97	9,5
Myrskylä	11 871,66	1,1
Mäntsälä	31 298,01	2,9
Nurmijärvi	43 169,67	4,0
Orimattila	56 120,57	5,2
Pornainen	15 109,38	1,4
Pukkila	3 237,73	0,3
Tuusula	34 535,74	3,2
Vantaa	188 867,30	17,5
Vihti	46 407,39	4,3
Peruspääoma yht.	1 079 241,74	100,0

13 LUETTELOT JA SELVITYKSET

Tilikauden 1.1. -31.12.2022 aikana käytetyt tilikirjat, raportit ja kortistot

Atk-tulosteet

Päiväkirja (Kuntax)

Pääkirja (Kuntax)

Tase (Kuntax)

Tase tileittäin (Kuntax)

Tuloslaskelma (Kuntax)

Tuloslaskelma tileittäin (Kuntax)

Talousarvion toteutumisvertailu (Kuntari)

Palkanmaksu kausittain (KuntaPro palkat)

Palkanmaksuerittely henkilöittäin (KuntaPro palkat)

Palkanmaksuerittely kirjaustunnisteittain (KuntaPro palkat)

Toimintakertomus- ja tilinpäätös (pdf)

Tositelajit

12 Pankkitositteet

13 Palkat

17 Muistiotositteet

20 Ostolaskut, 7 nroa

21 Ostolaskusuoritukset

10 Myyntilaskut, 10 nroa

20 Myyntilaskut, 10 nroa

31 Myremuistiot, 6 nroa

31 Myyntilaskujen konekieliset suoritukset

34 Myyntireskontran manuaaliset suoritusten kuittaukset

39 Maksukehoitukset, 7 nroa

HYV Myyntireskontrapalautukset

KOM käyttöomaisuus

AKT Käyttöomaisuus aktivoinnit tuloksesta

Kirjanpidon ja tositteiden säilytys

Tilinpäätös, talousarvion toteutumisvertailu ja tilikartta säilytetään pysyvästi

Päivä- ja pääkirjat sekä tositteet säilytetään vähintään kuusi vuotta.

14 TILINPÄÄTÖKSEN ALLEKIRJOITUS JA MERKINNÄT

Uudenmaan päihdehuollon kuntayhtymän hallitus on hyväksynyt kuntayhtymän tilinpäätöksen vuodelta 2022 ja siihen sisältyvän ehdotuksen tilikauden tuloksen käsitte-lystä sekä varmentanut tilinpäätöksen Uudenmaan päihdehuollon kuntayhtymän yhytymäkokoukselle esittämistä varten.

Hyvinkäällä 15. päivänä helmikuuta 2023

Kari Kuusisto, pj

Jouko Lindtman, varapj

Riia Järvenpää

Anne Alén

Jukka Solehmainen

Eira Hovi

Samuli Vartiainen, esittelijä ja sihteeri

TILINTARKASTAJAN TILINPÄÄTÖSMERKINNÄT

Suoritetusta tilinpäätöksestä on tänään annettu tilintarkastuskertomus.

Hyvinkäällä / 2023

BDO Oy

Mark Lassfolk
JHT, HT